



A member of MUFG
a global financial group

Daily Markets Commentary

September 25, 2020

Trading Snapshot

- ดอลลาร์สหรัฐอ่อนค่าลงเมื่อเทียบกับสกุลเงินหลัก ในการซื้อขายที่ตลาดปริวรรตเงินตรานิวยอร์กเมื่อคืนนี้ (24 ก.ย.) ท่ามกลางการซื้อขายที่เป็นไปอย่างผันผวน ในขณะที่นักลงทุนตั่งความหวังว่า สหรัฐอาจจะออกมาตรการกระตุ้นเศรษฐกิจชุดใหม่ หลังจากกระทรวงแรงงานสหรัฐรายงานว่า ยอดผู้ขอรับสวัสดิการว่างงานครั้งแรกปรับขึ้น 4,000 ราย สู่ 870,000 รายในช่วงสัปดาห์สิ้นสุดวันที่ 19 ก.ย. ซึ่งสูงกว่าตัวเลขคาดการณ์ของนักเศรษฐศาสตร์ที่ 840,000 ราย

- ดอลลาร์สหรัฐอ่อนค่าลงเมื่อเทียบกับดอลลาร์แคนาดา ที่ระดับ 1.3352 ดอลลาร์แคนาดา จากระดับ 1.3378 ดอลลาร์แคนาดา และทองคำเมื่อเทียบกับเงินเยน ที่ระดับ 105.41 เยน แต่หากเทียบกับฟรังก์สวิส ดอลลาร์แข็งค่าสู่ระดับ 0.9264 ฟรังก์ จากระดับ 0.9241 ฟรังก์ ยูโรแข็งค่าเมื่อเทียบกับดอลลาร์สหรัฐ ที่ระดับ 1.1666 ดอลลาร์ จากระดับ 1.1656 ดอลลาร์ ขณะที่เงินปอนด์แข็งค่าขึ้นสู่ระดับ 1.2741 ดอลลาร์ จากระดับ 1.2715 ดอลลาร์ ส่วนดอลลาร์ออสเตรเลียอ่อนค่าลงแตะที่ระดับ 0.7050 ดอลลาร์สหรัฐ จากระดับ 0.7076 ดอลลาร์สหรัฐ

- ดัชนีดาวโจนส์ตลาดหุ้นนิวยอร์กปิดบวก โดยได้ปัจจัยหนุนจากคำสั่งซื้อหุ้นกลุ่มเทคโนโลยี รวมทั้งรายงานยอดขายบ้านใหม่ของสหรัฐที่พุ่งขึ้นแตะระดับสูงสุดในรอบ 14 ปี และความหวังที่ว่าสมาคมเกรสและทำเนียบขาวจะสามารถบรรลุข้อตกลงในการออกมาตรการเยียวยาเศรษฐกิจรอบใหม่ อย่างไรก็ตาม บรรดาการคาดการณ์ในตลาดถูกกดดันจากการที่ประธานาธิบดีทรัมป์ ปฏิเสธที่จะให้คำมั่นสัญญาว่าการส่งมอบอำนาจบริหารจะเป็นไปอย่างราบรื่น หากเขาฝ่ายแพ้การเลือกตั้งประธานาธิบดี

- สัญญาน้ำมันดิบเวสต์เท็กซัส (WTI) ตลาดนิวยอร์กปิดบวก เนื่องจากนักลงทุนยังคงขานรับรายงานสต็อกน้ำมันดิบของสหรัฐที่ปรับตัวลงติดต่อกัน 2 สัปดาห์ อย่างไรก็ตาม ความกังวลที่ว่าผลกระทบของไวรัสโควิด-19 ในยุโรปจะส่งผลกระทบต่ออุปสงค์น้ำมันได้สกัดแรงบวกของราคาน้ำมัน สัญญาน้ำมันดิบ WTI ส่งมอบเดือนพ.ย. เพิ่มขึ้น 38 เซนต์ หรือ 1% ปิดที่ 40.31 ดอลลาร์/บาร์เรล สัญญาน้ำมันดิบเบรนท์ (BRENT) ส่งมอบเดือนพ.ย. เพิ่มขึ้น 17 เซนต์ หรือ 0.4% ปิดที่ 41.94 ดอลลาร์/บาร์เรล

- สัญญาทองคำตลาดนิวยอร์กปิดบวก เนื่องจากนักลงทุนเข้าซื้อทองคำหลังจากสัญญาทองคำร่วงลงติดต่อกัน 3 วันทำการก่อนหน้านี้ นอกจากนี้ การเปิดเผยจำนวนคนว่างงานรายสัปดาห์ที่สูงเกินคาดในสหรัฐ ยังเป็นปัจจัยหนุนแรงซื้อทองคำในฐานะสินทรัพย์ที่ปลอดภัย สัญญาทองคำตลาด COMEX (Commodity Exchange) ส่งมอบเดือนธ.ค. เพิ่มขึ้น 8.5 ดอลลาร์ หรือ 0.45% ปิดที่ 1,876.9 ดอลลาร์/ออนซ์

- ภาวะตลาดพันธบัตรของไทยวานนี้ ผลการประมูลพันธบัตรไทยอายุ 3 ปี (BOT239A) = 0.668-0.708 Avg. 0.6931 Bid 1.81 ตลาดโดยรวมมีปริมาณการซื้อขายค่อนข้างเบาบาง โดยส่วนใหญ่เป็นปริมาณการซื้อขายจากนักลงทุนสถาบันและนักลงทุนต่างชาติที่มาซื้อขายทำกำไรในพันธบัตรระยะยาวรุ่น LB29DA และ LB386A ส่วนอัตราผลตอบแทนพันธบัตรไทยอายุ 5 ปี (LB256A) คงที่อยู่ที่ 0.82% เท่ากับวันก่อนหน้า ในขณะที่อัตราผลตอบแทนพันธบัตรอายุ 10 ปี (LB29DA) ปรับตัวเพิ่มขึ้นเล็กน้อย มาอยู่ที่ 1.32% ตามลำดับ ปิดตลาดสิ้นวันนักลงทุนต่างชาติซื้อพันธบัตรสุทธิ 4,370.45 ล้านบาท และเป็น การซื้อพันธบัตรอายุมากกว่า 1 ปี 4,350.11 ล้านบาท

FX Range

25-Sep	USD/THB	JPY/THB	USD/JPY	EUR/USD
Range Forecast	31.45-31.60	29.90-30.10	104.90-105.90	1.1600-1.1700

JPY/THB is per 100 yen

Interest Rates

24-Sep	Last	Change
BIBOR		
1M	0.5538%	+0.0000%
3M	0.6269%	-0.0001%
6M	0.7359%	-0.0000%

THBFX

1M	0.2045%	+0.0980%
3M	0.2865%	+0.0193%
6M	0.3402%	+0.0146%

Government Bond Yields

24-Sep	Last	Change
US		
6M	0.1090%	+0.0020%
1Y	0.1220%	+0.0030%
2Y	0.1350%	-0.0040%
3Y	0.1590%	+0.0000%
5Y	0.2750%	+0.0040%
7Y	0.4540%	-0.0070%
10Y	0.6640%	-0.0120%

Thailand

6M	0.5027%	+0.0003%
1Y	0.5136%	+0.0000%
2Y	0.5743%	+0.0110%
3Y	0.6712%	+0.0192%
5Y	0.8631%	+0.0020%
7Y	1.0831%	+0.0070%
10Y	1.3913%	+0.0041%

Equity & Commodity

24-Sep	Last	Change
DOW	26,815.44	+52.31
NASDAQ	10,672.27	+39.28
NIKKEI	23,346.49	-13.81
SET	1,247.46	-16.55
GOLD	1,868.90	+8.40
NYMEX	40.31	+0.38

Today's Event

- TH FX Reserves as of Sept 18
- US Durable Goods Orders for August



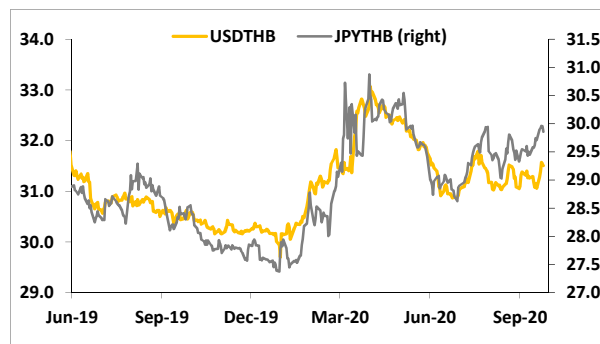
A member of MUFG
a global financial group

Daily Markets Commentary

September 25, 2020

Currency Movement

USDTHB & JPYTHB



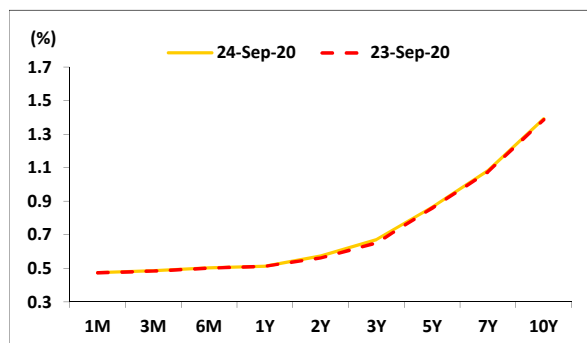
Equities

Thai SET



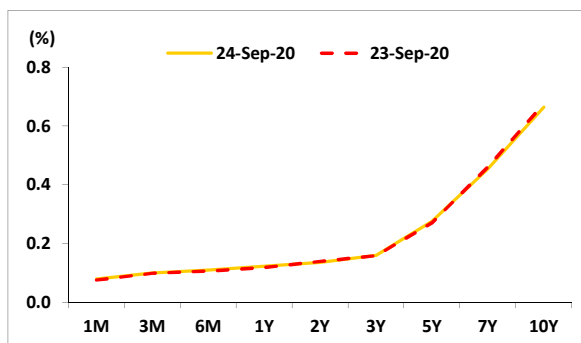
Government Bonds

Thai Government Bond Yield Curve



(Refinitiv, JPYTHB is per 100 yen)

US Treasury Yield Curve



Contact Persons

Global Markets Research and Analysis Section

Roong Sanguanruang

Roong.Sanguanruang@krungsri.com

Tel. 66-2-266-3011 ext 25646

Pitchaporn Sriphanomsak

Pitchaporn.Sriphanomsak@krungsri.com

Tel. 66-2-266-3011 ext 85897

Bank of Ayudhya Public Company Limited

(A member of MUFG, a global financial group)

<Head Office>

1222 Rama III Road, Bang Phongphang

Yan Nawa, Bangkok 10120, Thailand

<Global Markets>

550 Ploenchit Road

Lumphini, Pathumwan, Bangkok 10330, Thailand

This report has been prepared by The Bank of Ayudhya Public Company Limited, (A member of MUFG, a global financial group), (the "Bank"), for general distribution. It is only available for distribution under such circumstances as may be permitted by applicable law and is not intended for use by any person in any jurisdiction which restricts the distribution of this report. The Bank and/or any person connected with it may make use of or may act upon the information contained in this report prior to the publication of this report to its customers.

Neither the information nor the opinion expressed herein constitute or are to be construed as an offer or solicitation to buy or sell deposits, securities, futures, options or any other financial products. This report has been prepared solely for informational purpose and does not attempt to address the specific needs, financial situation or investment objectives of any specific recipient. This report is based on information from sources deemed to be reliable but is not guaranteed to be accurate and should not be regarded as a substitute for the exercise of the recipient's own judgment. This report is based upon the analysts' own views, therefore does not reflect the Bank's official views. Historical performance does not guarantee future performance. The Bank and/or its directors, officers, and employees, from time to time, may have interest and/or underwriting commitment in the relevant securities mentioned herein or related instruments and/or may have a position or holding in such securities or related instruments as a result of engaging in such transactions. Furthermore, the Bank may have or have had a relationship with or may provide or have provided corporate finance or other services to any company mentioned herein. All views herein (including any statements and forecasts) are subject to change without notice and none of the Bank, its head office, branches, subsidiaries and affiliates is under any obligation to update this report. The information contained herein has been obtained from sources the Bank believed to be reliable but the Bank does not make any representation or warranty nor accept any responsibility or liability as to its accuracy, timeliness, suitability, completeness or correctness. The Bank, its head office, branches, subsidiaries and affiliates and the information providers accept no liability whatsoever for any loss or damage of any kind arising out of the use of all or any part of this report.

The Bank retains copyright to this report and no part of this report may be reproduced or re-distributed without the written permission of the Bank. The Bank expressly prohibits the distribution or re-distribution of this report to Private Customers, via the Internet or otherwise and the Bank, its head office, branches, subsidiaries or affiliates accepts no liability whatsoever to any third parties resulting from such distribution or re-distribution.