



A member of MUFG
a global financial group

Daily Markets Commentary

May 9, 2023

Trading Snapshot

- ดัชนีดาวโจนส์ตลาดหุ้นนิวยอร์กปิดลบเล็กน้อยในวันจันทร์ (8 พ.ค.) ดอลลาร์สหรัฐแข็งค่าเมื่อเทียบกับสกุลเงินหลัก ๆ ในการซื้อขายที่ตลาดปริวรรตเงินตรานิวยอร์กในวันจันทร์ (8 พ.ค.) โดยได้แรงหนุนจากการพุ่งขึ้นของอัตราผลตอบแทนพันธบัตรรัฐบาลสหรัฐ ขณะที่นักลงทุนจับตาการเปิดเผยข้อมูลเงินเฟ้อของสหรัฐในสัปดาห์นี้ เพื่อหาสัญญาณบ่งชี้ทิศทางอัตราดอกเบี้ยของธนาคารกลางสหรัฐ (เฟด)

- ตลาดหุ้นยุโรปปิดบวกโดยได้แรงหนุนจากการปรับตัวขึ้นของหุ้นกลุ่มเฮลท์แคร์และกลุ่มธนาคารยุโรปออนไลน์เมื่อเทียบกับดอลลาร์สหรัฐ ที่ระดับ 1.1007 ดอลลาร์ จากระดับ 1.1025 ดอลลาร์ในวันศุกร์ ขณะที่เงินปอนด์อ่อนค่าลงแตะที่ระดับ 1.2618 ดอลลาร์ จากระดับ 1.2640 ดอลลาร์

- สัญญาทองคำตลาดนิวยอร์กปิดบวกขานรับการคาดการณ์ที่ว่าเฟดจะคงอัตราดอกเบี้ยในการประชุมนโยบายการเงินเดือนมิ.ย.

- สัญญาน้ำมันดิบเวสต์เท็กซัส (WTI) ตลาดนิวยอร์กปิดพุ่งขึ้นติดต่อกันเป็นวันที่ 2 โดยตลาดยังคงได้แรงหนุนจากการที่นักลงทุนคลายความกังวลเกี่ยวกับภาวะเศรษฐกิจถดถอย หลังสหรัฐเปิดเผยตัวเลขจ้างงานที่แข็งแกร่งเกินคาด

- ภาวะตลาดพันธบัตรของไทยวันนี้ ผลการประมูลอัตราผลตอบแทนตัวเงินคลัง (TB23N08A) เท่ากับ 1.7-1.94%, เหลือ 1.78744%, BCR 1.16 เท่า เส้นอัตราผลตอบแทนโดยรวมปรับตัวขึ้นเล็กน้อย โดยเส้นวันอัตราผลตอบแทนพันธบัตรรัฐบาลไทยอายุ 5 ปี (LB286A) และ 10 ปี (LB336A) ปรับตัวเพิ่มขึ้น 1bp มาอยู่ที่ 2.14% และ 2.47% ตามลำดับ การซื้อขายโดยรวมค่อนข้างเงียบเหงา ส่วนใหญ่เป็นการซื้อขายตัวสั้นโดยเฉพาะพวก source bond นักลงทุนต่างชาติซื้อตราสารหนี้ไทยสุทธิ 5,251 ล้านบาทจากการซื้อพันธบัตรระยะสั้น และรุ่นอายุมากกว่า 1 ปี เท่ากับ 4,153 ล้านบาท และ 1,799 ล้านบาทตามลำดับ รวมทั้งมีพันธบัตรครบกำหนดจำนวน 701 ล้านบาท

FX Range

| 9-May | USD/THB | JPY/THB | USD/JPY | EUR/USD |
|----------------|-------------|-------------|---------------|---------------|
| Range Forecast | 33.75-34.00 | 24.85-25.25 | 134.20-136.20 | 1.0930-1.1030 |

JPY/THB is per 100 yen

Interest Rates

| 8-May | Last | Change |
|--------------|---------|----------|
| BIBOR | | |
| 1M | 1.8174% | +0.0066% |
| 3M | 1.9428% | +0.0044% |
| 6M | 2.0604% | +0.0018% |
| THOR | | |
| ON | 1.7418% | +0.0022% |
| 1M | 1.7410% | -0.0005% |
| 3M | 1.6072% | +0.0140% |
| 6M | 1.4141% | +0.0208% |

Government Bond Yields

| 8-May | Last | Change |
|-----------------|---------|----------|
| US | | |
| 6M | 5.0940% | -0.0110% |
| 1Y | 4.8430% | +0.0700% |
| 2Y | 4.0120% | +0.0900% |
| 3Y | 3.7240% | +0.0850% |
| 5Y | 3.4980% | +0.0790% |
| 7Y | 3.5010% | +0.0770% |
| 10Y | 3.5190% | +0.0730% |
| Thailand | | |
| 6M | 1.7451% | +0.0315% |
| 1Y | 1.8098% | +0.0088% |
| 2Y | 1.9029% | +0.0041% |
| 3Y | 1.9891% | +0.0057% |
| 5Y | 2.1403% | -0.0001% |
| 7Y | 2.3109% | -0.0042% |
| 10Y | 2.4692% | -0.0069% |

Equity & Commodity

| 8-May | Last | Change |
|--------|-----------|---------|
| DOW | 33,618.69 | -55.69 |
| NASDAQ | 12,256.92 | +21.50 |
| NIKKEI | 28,949.88 | -208.07 |
| SET | 1,562.25 | +28.95 |
| GOLD | 2,033.20 | +8.40 |
| NYMEX | 73.16 | +1.82 |



Krungsri FX Line Official Account is now available.
Add by Line ID: @krungsrixf
or click link here: <https://lin.ee/voLNX9D>



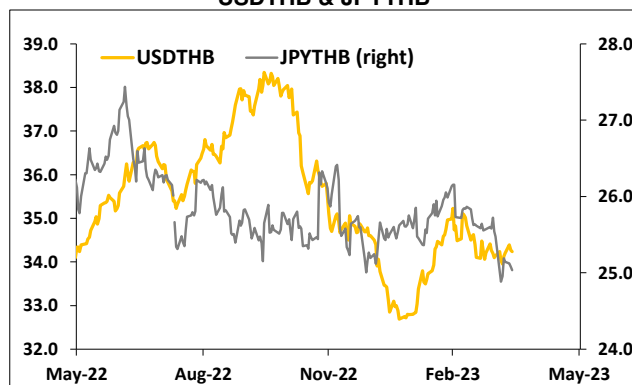
A member of MUFG
a global financial group

Daily Markets Commentary

May 9, 2023

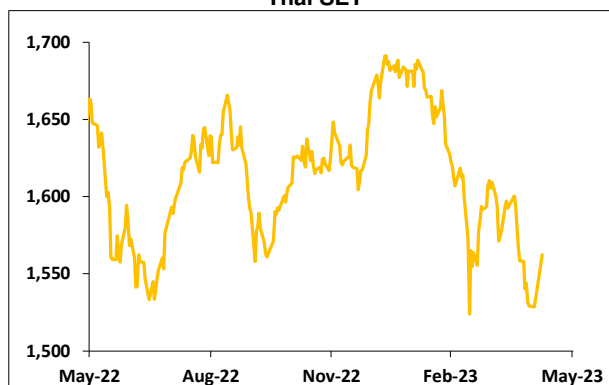
Currency Movement

USDTHB & JPYTHB



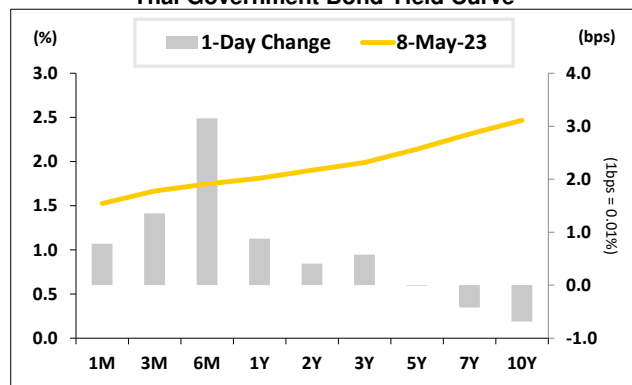
Equities

Thai SET

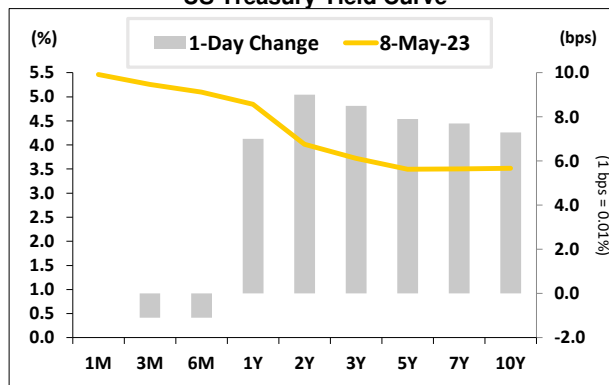


Government Bonds

Thai Government Bond Yield Curve



US Treasury Yield Curve



Contact Persons

Global Markets Research and Analysis Section

Roong Sanguanruang

Roong.Sanguanruang@krungsri.com

Tel. 66-2-296-2000 ext 85898

Pitchaporn Sriphanomsak

Pitchaporn.Sriphanomsak@krungsri.com

Tel. 66-2-296-2000 ext 85897

Bank of Ayudhya Public Company Limited

(A member of MUFG, a global financial group)

<Head Office>

1222 Rama III Road, Bang Phongphang

Yan Nawa, Bangkok 10120, Thailand

<Global Markets>

550 Ploenchit Road

Lumphini, Pathumwan, Bangkok 10330, Thailand

This report has been prepared by The Bank of Ayudhya Public Company Limited, (A member of MUFG, a global financial group), (the "Bank"), for general distribution. It is only available for distribution under such circumstances as may be permitted by applicable law and is not intended for use by any person in any jurisdiction which restricts the distribution of this report. The Bank and/or any person connected with it may make use of or may act upon the information contained in this report prior to the publication of this report to its customers.

Neither the information nor the opinion expressed herein constitute or are to be construed as an offer or solicitation to buy or sell deposits, securities, futures, options or any other financial products. This report has been prepared solely for informational purpose and does not attempt to address the specific needs, financial situation or investment objectives of any specific recipient. This report is based on information from sources deemed to be reliable but is not guaranteed to be accurate and should not be regarded as a substitute for the exercise of the recipient's own judgment. This report is based upon the analysts' own views, therefore does not reflect the Bank's official views. Historical performance does not guarantee future performance. The Bank and/or its directors, officers, and employees, from time to time, may have interest and/or underwriting commitment in the relevant securities mentioned herein or related instruments and/or may have a position or holding in such securities or related instruments as a result of engaging in such transactions. Furthermore, the Bank may have or have had a relationship with or may provide or have provided corporate finance or other services to any company mentioned herein. All views herein (including any statements and forecasts) are subject to change without notice and none of the Bank, its head office, branches, subsidiaries and affiliates is under any obligation to update this report. The information contained herein has been obtained from sources the Bank believed to be reliable but the Bank does not make any representation or warranty nor accept any responsibility or liability as to its accuracy, timeliness, suitability, completeness or correctness. The Bank, its head office, branches, subsidiaries and affiliates and the information providers accept no liability whatsoever for any loss or damage of any kind arising out of the use of all or any part of this report.

The Bank retains copyright to this report and no part of this report may be reproduced or re-distributed without the written permission of the Bank. The Bank expressly prohibits the distribution or re-distribution of this report to Private Customers, via the Internet or otherwise and the Bank, its head office, branches, subsidiaries or affiliates accepts no liability whatsoever to any third parties resulting from such distribution or re-distribution.