



krungsri  
กรุงศรี

A member of MUFG  
a global financial group

# Daily Markets Commentary

December 21, 2022

## Trading Snapshot

- ดอลลาร์สหรัฐร่วงลงอย่างหนักเมื่อเทียบกับเงินเยน ในการซื้อขายที่ตลาดปริวรรตเงินตรา นีวยอร์กในวันอังคาร หลังจากธนาคารกลางญี่ปุ่น (BOJ) สร้างความประหลาดใจต่อตลาด ด้วยการประกาศขยายกรอบอัตราผลตอบแทนพันธบัตรรัฐบาลในการประชุมเมื่อวานนี้

- ดัชนีดอลลาร์ซึ่งเป็นดัชนีวัดความเคลื่อนไหวของดอลลาร์เมื่อเทียบกับสกุลเงินหลัก 6 สกุล ในตะกร้าเงิน ลดลง 0.69% แต่ที่ระดับ 104.0110 ดอลลาร์สหรัฐร่วงลงเมื่อเทียบกับเงินเยน ที่ระดับ 131.58 เยน จากระดับ 136.97 เยน และอ่อนค่าเมื่อเทียบกับฟรังก์สวิส ที่ระดับ 0.9266 ฟรังก์ จากระดับ 0.9303 ฟรังก์ นอกจากนี้ ดอลลาร์สหรัฐยังอ่อนค่าลงเมื่อเทียบกับ ดอลลาร์แคนาดา ที่ระดับ 1.3610 ดอลลาร์แคนาดา จากระดับ 1.3666 ดอลลาร์แคนาดา แต่ ดอลลาร์แข็งค่าเมื่อเทียบกับโครนาสวีเดน ที่ระดับ 10.4374 โครนา จากระดับ 10.4031 โครนา ส่วนยูโรแข็งค่าเมื่อเทียบกับดอลลาร์สหรัฐ ที่ระดับ 1.0617 ดอลลาร์ จากระดับ 1.0603 ดอลลาร์ และเงินปอนด์แข็งค่าขึ้นแต่ที่ระดับ 1.2162 ดอลลาร์ จากระดับ 1.2142 ดอลลาร์

- ดอลลาร์สหรัฐร่วงลงเมื่อเทียบกับเงิน หลังจากคณะกรรมการ BOJ ได้ตัดสินใจขยายกรอบ อัตราผลตอบแทนพันธบัตรรัฐบาลญี่ปุ่นอายุ 10 ปีให้เคลื่อนไหวในช่วง -0.5% ถึง +0.5% จากเดิมที่อยู่ในกรอบ -0.25% ถึง +0.25% ซึ่งทำให้นักลงทุนมองว่า BOJ กำลังส่งสัญญาณ การใช้นโยบายคุมเข้มด้านการเงินตามทิศทางธนาคารกลางทั่วโลก อย่างไรก็ตาม นายฮารุฮิโกะ คูโรดะ ผู้ว่าการ BOJ ออกแถลงการณ์ชี้แจงว่า การเปลี่ยนแปลงนี้ไม่ใช่การปรับขึ้นอัตรา ดอกเบี้ย แต่เพื่อปรับปรุงกลไกตลาดให้มีประสิทธิภาพมากยิ่งขึ้น

- กระทรวงพาณิชย์สหรัฐรายงานว่า ตัวเลขการเริ่มต้นสร้างบ้านลดลง 0.5% ในเดือนพ.ย. สุ ะระดับ 1.427 ล้านยูนิต แต่การอนุญาตก่อสร้างบ้านลดลง 11.2% สุระดับ 1.342 ล้านยูนิตใน เดือนพ.ย.

- นักลงทุนจับตาข้อมูลเศรษฐกิจที่สำคัญของสหรัฐในสัปดาห์นี้ ซึ่งรวมถึงยอดขายบ้านมือ สองเดือนพ.ย., จำนวนผู้ขอรับสวัสดิการว่างงานรายสัปดาห์, ผลิตภัณฑ์มวลรวม ภายในประเทศ (GDP) ไตรมาส 3/2565, ยอดสั่งซื้อสินค้าคงทนเดือนพ.ย., ดัชนีราคาการใช้จ่ายเพื่อการบริโภคส่วนบุคคล (PCE) เดือนพ.ย. และดัชนีความเชื่อมั่นผู้บริโภคเดือนธ.ค. จากมหาวิทยาลัยมิชิแกน

- ดัชนีดาวโจนส์ตลาดหุ้นนิวยอร์กปิดบวกโดยตลาดฟื้นตัวหลังจากที่ร่วงลงติดต่อกัน 4 วัน ทำการ อย่างไรก็ดี นักลงทุนวิตกกังวลเกี่ยวกับแนวโน้มการใช้จ่ายที่อ่อนแอในช่วงเทศกาล วันหยุดของผู้บริโภค และอัตราผลตอบแทนพันธบัตรรัฐบาลสหรัฐที่ปรับตัวขึ้นหลังจาก BOJ ประกาศขยายกรอบอัตราผลตอบแทนพันธบัตรรัฐบาล

- สัญณาน้ำมันดิบเวสต์เท็กซัส (WTI) ตลาดนิวยอร์กปิดบวกโดยได้ปัจจัยหนุนจากการอ่อน ค่าของดอลลาร์ และชาวสหรัฐวางแผนซื้อน้ำมันเพื่อนำเข้าสู่คลังสำรองทางยุทธศาสตร์ (SPR) อย่างไรก็ตาม ตลาดถูกกดดันจากความกังวลเกี่ยวกับสถานการณ์โควิด-19 ในจีน รวมทั้งสภาพอากาศที่หนาวเย็นในสหรัฐที่อาจส่งผลให้ชาวอเมริกันหลายล้านคนเดินทาง น้อยลงในช่วงเทศกาลวันหยุด

- สัญญาทองคำตลาดนิวยอร์กปิดพุ่งขึ้นแตะระดับสูงสุดในรอบ 1 สัปดาห์ในวันอังคาร เนื่องจากการอ่อนค่าของดอลลาร์ซึ่งเพิ่มความน่าดึงดูดให้กับสัญญาทองคำ

-ภาวะตลาดพันธบัตรของไทยวานนี้ อัตราผลตอบแทนโดยรวมปรับตัวเพิ่มขึ้นประมาณ 2-3 bps จากการขายของนักลงทุน สิ้นวันอัตราผลตอบแทนพันธบัตรรัฐบาลไทยรุ่นอายุ 5 ปี (LB286A) ปรับตัวเพิ่มขึ้น 3bps มาอยู่ที่ 1.97% และ อายุ 10 ปี (LB336A) ปรับตัวเพิ่มขึ้น 2bps มาอยู่ที่ 2.69% โดยรวมนักลงทุนต่างชาติขายพันธบัตรสุทธิ 4,006 ล้านบาทวานนี้ เป็นการขายพันธบัตรระยะสั้น 3,805 ล้านบาทและขายรุ่นอายุมากกว่า 1 ปี 201 ล้านบาท

## FX Range

|                | 21-Dec | USD/THB     | JPY/THB     | USD/JPY       | EUR/USD       |
|----------------|--------|-------------|-------------|---------------|---------------|
| Range Forecast |        | 34.50-34.85 | 26.00-26.60 | 130.00-133.00 | 1.0570-1.0670 |

JPY/THB is per 100 yen

## Interest Rates

|              | 20-Dec | Last    | Change   |
|--------------|--------|---------|----------|
| <b>BIBOR</b> |        |         |          |
| 1M           |        | 1.3079% | -0.0004% |
| 3M           |        | 1.4303% | +0.0011% |
| 6M           |        | 1.5967% | -0.0006% |
| <b>THOR</b>  |        |         |          |
| ON           |        | 1.2441% | +0.0025% |
| 1M           |        | 1.1485% | +0.0030% |
| 3M           |        | 1.0251% | +0.0055% |
| 6M           |        | 0.8138% | +0.0075% |

## Government Bond Yields

|                 | 20-Dec | Last    | Change   |
|-----------------|--------|---------|----------|
| <b>US</b>       |        |         |          |
| 6M              |        | 4.7090% | +0.0250% |
| 1Y              |        | 4.6420% | -0.0110% |
| 2Y              |        | 4.2660% | +0.0040% |
| 3Y              |        | 4.0220% | +0.0250% |
| 5Y              |        | 3.7840% | +0.0730% |
| 7Y              |        | 3.7690% | +0.0920% |
| 10Y             |        | 3.6840% | +0.1010% |
| <b>Thailand</b> |        |         |          |
| 6M              |        | 1.2390% | -0.0076% |
| 1Y              |        | 1.4117% | -0.0029% |
| 2Y              |        | 1.6497% | +0.0184% |
| 3Y              |        | 1.7602% | +0.0091% |
| 5Y              |        | 1.9641% | +0.0075% |
| 7Y              |        | 2.2703% | +0.0645% |
| 10Y             |        | 2.6469% | +0.0432% |

## Equity & Commodity

|        | 20-Dec | Last      | Change  |
|--------|--------|-----------|---------|
| DOW    |        | 32,849.74 | +92.20  |
| NASDAQ |        | 10,547.11 | +1.08   |
| NIKKEI |        | 26,568.03 | -669.61 |
| SET    |        | 1,604.44  | -13.76  |
| GOLD   |        | 1,815.90  | +28.20  |
| NYMEX  |        | 76.09     | +0.90   |

## Today's Events

- US Consumer Confidence for December
- US Existing Home Sales for November



Krungsri FX Line Official Account is now available.  
Add by Line ID: @krungsri\_fx  
or click link here: <https://lin.ee/volNX9D>



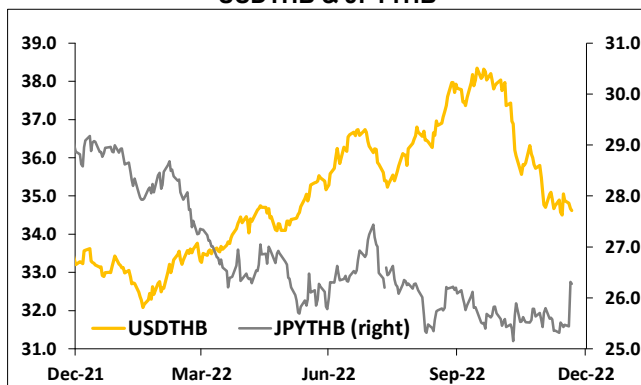
A member of MUFG  
a global financial group

# Daily Markets Commentary

December 21, 2022

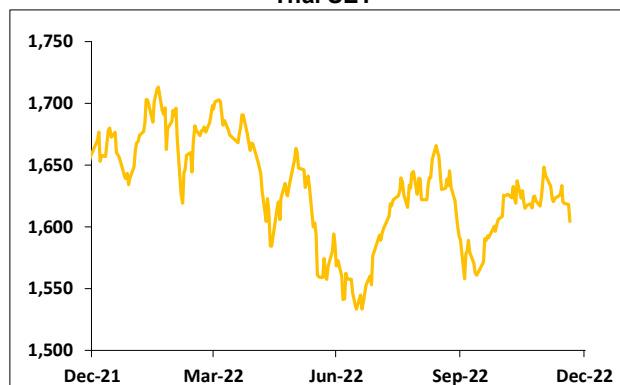
## Currency Movement

### USDTHB & JPYTHB



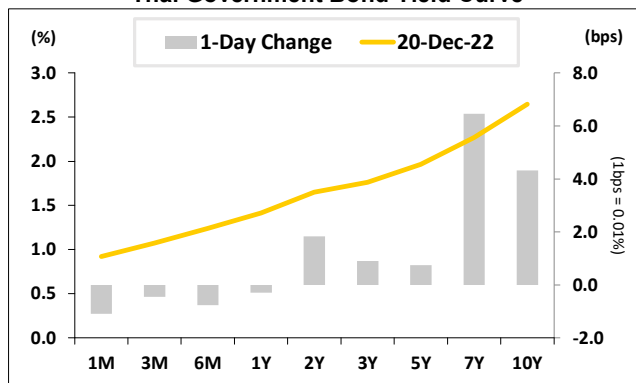
## Equities

### Thai SET

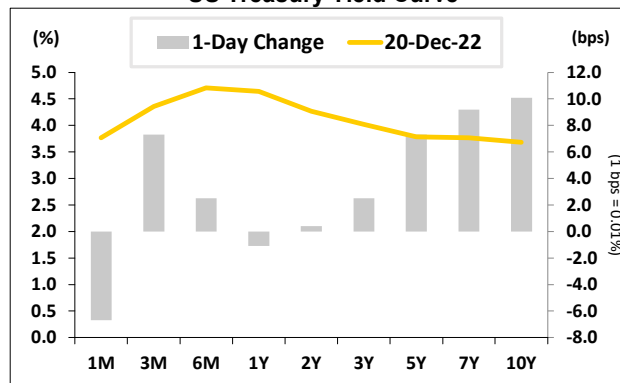


## Government Bonds

### Thai Government Bond Yield Curve



### US Treasury Yield Curve



## Contact Persons

### Global Markets Research and Analysis Section

Roong Sanguanruang

[Roong.Sanguanruang@krungsri.com](mailto:Roong.Sanguanruang@krungsri.com)

Tel. 66-2-296-2000 ext 85898

Pitchaporn Sriphanomsak

[Pitchaporn.Sriphanomsak@krungsri.com](mailto:Pitchaporn.Sriphanomsak@krungsri.com)

Tel. 66-2-296-2000 ext 85897

## Bank of Ayudhya Public Company Limited

(A member of MUFG, a global financial group)

### <Head Office>

1222 Rama III Road, Bang Phongphang

Yan Nawa, Bangkok 10120, Thailand

### <Global Markets>

550 Ploenchit Road

Lumphini, Pathumwan, Bangkok 10330, Thailand

This report has been prepared by The Bank of Ayudhya Public Company Limited, (A member of MUFG, a global financial group), (the "Bank"), for general distribution. It is only available for distribution under such circumstances as may be permitted by applicable law and is not intended for use by any person in any jurisdiction which restricts the distribution of this report. The Bank and/or any person connected with it may make use of or may act upon the information contained in this report prior to the publication of this report to its customers.

Neither the information nor the opinion expressed herein constitute or are to be construed as an offer or solicitation to buy or sell deposits, securities, futures, options or any other financial products. This report has been prepared solely for informational purpose and does not attempt to address the specific needs, financial situation or investment objectives of any specific recipient. This report is based on information from sources deemed to be reliable but is not guaranteed to be accurate and should not be regarded as a substitute for the exercise of the recipient's own judgment. This report is based upon the analysts' own views, therefore does not reflect the Bank's official views. Historical performance does not guarantee future performance. The Bank and/or its directors, officers, and employees, from time to time, may have interest and/or underwriting commitment in the relevant securities mentioned herein or related instruments and/or may have a position or holding in such securities or related instruments as a result of engaging in such transactions. Furthermore, the Bank may have or have had a relationship with or may provide or have provided corporate finance or other services to any company mentioned herein. All views herein (including any statements and forecasts) are subject to change without notice and none of the Bank, its head office, branches, subsidiaries and affiliates is under any obligation to update this report. The information contained herein has been obtained from sources the Bank believed to be reliable but the Bank does not make any representation or warranty nor accept any responsibility or liability as to its accuracy, timeliness, suitability, completeness or correctness. The Bank, its head office, branches, subsidiaries and affiliates and the information providers accept no liability whatsoever for any loss or damage of any kind arising out of the use of all or any part of this report.

The Bank retains copyright to this report and no part of this report may be reproduced or re-distributed without the written permission of the Bank. The Bank expressly prohibits the distribution or re-distribution of this report to Private Customers, via the Internet or otherwise and the Bank, its head office, branches, subsidiaries or affiliates accepts no liability whatsoever to any third parties resulting from such distribution or re-distribution.