



A member of MUFG  
a global financial group

# Daily Markets Commentary

October 19, 2020

## Trading Snapshot

- ดอลลาร์สหรัฐอ่อนค่าลงเมื่อเทียบกับสกุลเงินหลักในการซื้อขายที่ตลาดปริวรรตเงินตรานิวยอร์กเมื่อวันศุกร์ (16 ต.ค.) เนื่องจากนักลงทุนปรับตัวรับการเปิดเผยข้อมูลเศรษฐกิจของสหรัฐที่ตึงเครียด ซึ่งลดความน่าสนใจในการเข้าซื้อดอลลาร์ในฐานะที่เป็นสกุลเงินปลอดภัย ดัชนีดอลลาร์ ซึ่งเป็นดัชนีวัดความเคลื่อนไหวของดอลลาร์เมื่อเทียบกับสกุลเงินหลัก 6 สกุลในตะกร้าเงิน ลดลง 0.19% และที่ระดับ 93.6809 ยูโรแข็งค่าเมื่อเทียบกับดอลลาร์สหรัฐ ที่ระดับ 1.1717 ดอลลาร์ จากระดับ 1.1696 ดอลลาร์ และเงินปอนด์แข็งค่าขึ้นและที่ระดับ 1.2931 ดอลลาร์ จากระดับ 1.2900 ดอลลาร์ ขณะที่ดอลลาร์ออสเตรเลียอ่อนค่าลงสู่ระดับ 0.7086 ดอลลาร์สหรัฐ จากระดับ 0.7091 ดอลลาร์สหรัฐ

- สัญณาน้ำมันดิบเวสต์เท็กซัส (WTI) ตลาดนิวยอร์กปิดลบเนื่องจากนักลงทุนมีความวิตกกังวลว่า การแพร่ระบาดครั้งใหม่ของโรคโควิด-19 ในหลายประเทศแถบยุโรปซึ่งทำให้ต้องประกาศมาตรการล็อกดาวน์อีกรอบนั้น จะส่งผลกระทบต่อกิจกรรมทางเศรษฐกิจและความต้องการใช้น้ำมัน

- ดัชนีดาวโจนส์ปิดบวกเนื่องจากนักลงทุนรับการเปิดเผยข้อมูลยอดค้าปลีกเดือนก.ย. ของสหรัฐที่ตึงเครียด และดัชนีความเชื่อมั่นผู้บริโภคสหรัฐพุ่งขึ้นในเดือนต.ค. ซึ่งได้ช่วยคลายความวิตกกังวลของนักลงทุนเกี่ยวกับการฟื้นตัวทางเศรษฐกิจที่เป็นไปอย่างเชื่องช้า

- ตลาดหุ้นยุโรปปิดบวก โดยได้แรงหนุนจากความหวังที่ว่าสหรัฐจะมีวัคซีนต้านไวรัสโควิด-19 ก่อนสิ้นปีนี้ ขณะที่การเปิดเผยผลประกอบการไตรมาส 3/2563 ที่สดใส ได้ช่วยหนุนบรรยากาศการซื้อขายในตลาดด้วย

- ภาวะตลาดตราสารหนี้ไทย 16 ต.ค. มีมูลค่าการซื้อขายรวมทั้งวันอยู่ที่ 68,217 ล้านบาท มีมูลค่าการซื้อขายสูงที่สุด 2 อันดับแรก คือ กลุ่มบริษัทหลักทรัพย์จัดการกองทุน (บลจ.) ชื่อสุทธิ 20,150 ล้านบาท และกลุ่มบริษัทประกันภัย ชื่อสุทธิ 5,692 ล้านบาท ในขณะที่นักลงทุนต่างชาติซื้อสุทธิ 698 ล้านบาท ภาพรวมของตลาด Yield พันธบัตรอายุ 5 ปี ปิดที่ 0.89% ไม่มีการเปลี่ยนแปลง, Yield Curve ไม่เปลี่ยนแปลงจากวันก่อนหน้า สำหรับกระแสเงินลงทุนของนักลงทุนต่างชาติ Net Inflow 698 ล้านบาท โดยเกิดจาก Net Buy 698 ล้านบาท และไม่มีตราสารหนี้ที่ถือครองโดยนักลงทุนต่างชาติหมดอายุ (Expired)

## FX Range

19-Oct	USD/THB	JPY/THB	USD/JPY	EUR/USD
Range Forecast	31.15-31.25	29.40-29.75	105.00-106.00	1.1650-1.1750

JPY/THB is per 100 yen

## Interest Rates

16-Oct	Last	Change
<b>BIBOR</b>		
1M	0.5527%	-0.0001%
3M	0.6272%	+0.0000%
6M	0.7361%	-0.0000%
<b>THBFX</b>		
1M	0.3046%	-0.0022%
3M	0.2950%	+0.0169%
6M	0.3471%	+0.0092%

## Government Bond Yields

16-Oct	Last	Change
<b>US</b>		
6M	0.1170%	+0.0000%
1Y	0.1270%	+0.0000%
2Y	0.1450%	+0.0040%
3Y	0.1830%	+0.0060%
5Y	0.3180%	+0.0040%
7Y	0.5250%	+0.0080%
10Y	0.7440%	+0.0100%
<b>Thailand</b>		
6M	0.5136%	-0.0002%
1Y	0.5256%	-0.0005%
2Y	0.5848%	-0.0008%
3Y	0.6763%	-0.0007%
5Y	0.8851%	-0.0015%
7Y	1.1124%	-0.0004%
10Y	1.4010%	+0.0010%

## Equity & Commodity

16-Oct	Last	Change
DOW	28,606.31	+112.11
NASDAQ	11,671.56	-42.31
NIKKEI	23,410.63	-96.60
SET	1,233.68	-9.28
GOLD	1,900.80	-2.40
NYMEX	40.88	-0.08

## Today's Event

CN GDP for Q3



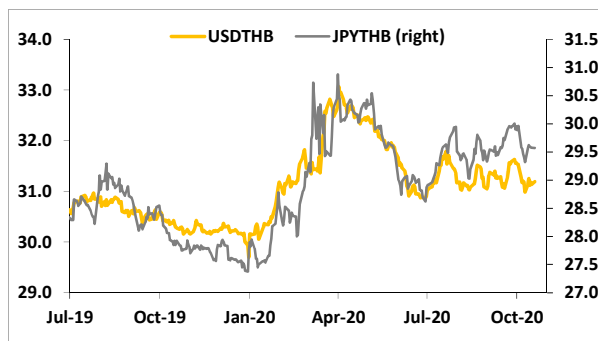
A member of MUFG  
a global financial group

# Daily Markets Commentary

October 19, 2020

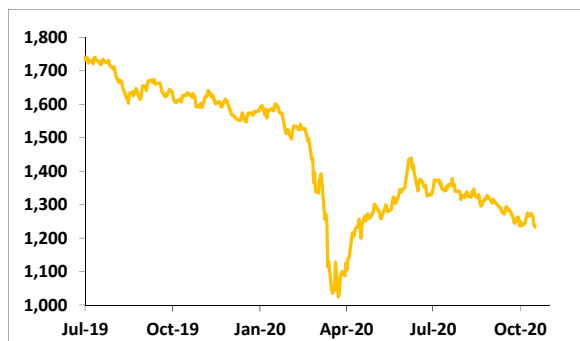
## Currency Movement

### USDTHB & JPYTHB



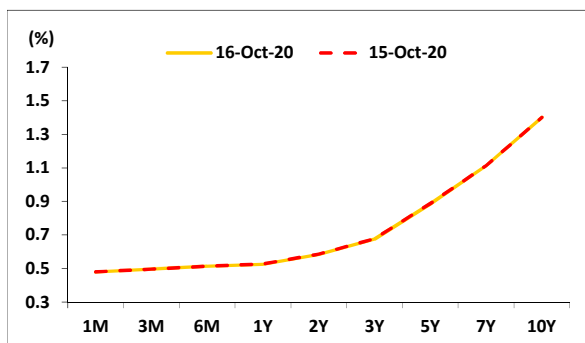
## Equities

### Thai SET

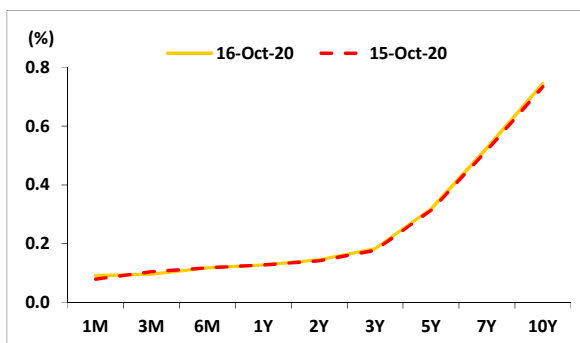


## Government Bonds

### Thai Government Bond Yield Curve



### US Treasury Yield Curve



## Contact Persons

### Global Markets Research and Analysis Section

Roong Sanguanruang

[Roong.Sanguanruang@krungsri.com](mailto:Roong.Sanguanruang@krungsri.com)

Tel. 66-2-266-3011 ext 25646

Pitchaporn Sriphanomsak

[Pitchaporn.Sriphanomsak@krungsri.com](mailto:Pitchaporn.Sriphanomsak@krungsri.com)

Tel. 66-2-266-3011 ext 85897

## Bank of Ayudhya Public Company Limited

(A member of MUFG, a global financial group)

### <Head Office>

1222 Rama III Road, Bang Phongphang

Yan Nawa, Bangkok 10120, Thailand

### <Global Markets>

550 Ploenchit Road

Lumphini, Pathumwan, Bangkok 10330, Thailand

This report has been prepared by The Bank of Ayudhya Public Company Limited, (A member of MUFG, a global financial group), (the "Bank"), for general distribution. It is only available for distribution under such circumstances as may be permitted by applicable law and is not intended for use by any person in any jurisdiction which restricts the distribution of this report. The Bank and/or any person connected with it may make use of or may act upon the information contained in this report prior to the publication of this report to its customers.

Neither the information nor the opinion expressed herein constitute or are to be construed as an offer or solicitation to buy or sell deposits, securities, futures, options or any other financial products. This report has been prepared solely for informational purpose and does not attempt to address the specific needs, financial situation or investment objectives of any specific recipient. This report is based on information from sources deemed to be reliable but is not guaranteed to be accurate and should not be regarded as a substitute for the exercise of the recipient's own judgment. This report is based upon the analysts' own views, therefore does not reflect the Bank's official views. Historical performance does not guarantee future performance. The Bank and/or its directors, officers, and employees, from time to time, may have interest and/or underwriting commitment in the relevant securities mentioned herein or related instruments and/or may have a position or holding in such securities or related instruments as a result of engaging in such transactions. Furthermore, the Bank may have or have had a relationship with or may provide or have provided corporate finance or other services to any company mentioned herein. All views herein (including any statements and forecasts) are subject to change without notice and none of the Bank, its head office, branches, subsidiaries and affiliates is under any obligation to update this report. The information contained herein has been obtained from sources the Bank believed to be reliable but the Bank does not make any representation or warranty nor accept any responsibility or liability as to its accuracy, timeliness, suitability, completeness or correctness. The Bank, its head office, branches, subsidiaries and affiliates and the information providers accept no liability whatsoever for any loss or damage of any kind arising out of the use of all or any part of this report.

The Bank retains copyright to this report and no part of this report may be reproduced or re-distributed without the written permission of the Bank. The Bank expressly prohibits the distribution or re-distribution of this report to Private Customers, via the Internet or otherwise and the Bank, its head office, branches, subsidiaries or affiliates accepts no liability whatsoever to any third parties resulting from such distribution or re-distribution.