



A member of MUFG  
a global financial group

# Daily Markets Commentary

April 1, 2024

## Trading Snapshot

- ดัชนีดอลลาร์เมื่อเทียบกับตะกร้าสกุลเงินอยู่ที่ 104.47 ในช่วงท้ายตลาดวันศุกร์ โดยขยับลงจาก 104.52 ในช่วงท้ายตลาดวันพฤหัสบดี หลังจากพุ่งขึ้นแตะ 104.73 ในระหว่างช่วงการซื้อขายวันพฤหัสบดี ซึ่งถือเป็นจุดสูงสุดนับตั้งแต่กลางเดือนก.พ. ดอลลาร์/เยนอยู่ที่ 151.35 เยนในช่วงท้ายตลาดวันศุกร์ ซึ่งใกล้เคียงกับระดับปิดตลาดวันพฤหัสบดีที่ 151.37 เยน หลังจากพุ่งขึ้นแตะ 151.975 เยนในระหว่างช่วงการซื้อขายวันพุธ ซึ่งเป็นจุดสูงสุดนับตั้งแต่กลางปี 1990 หรือจุดสูงสุดรอบ 34 ปี ยูโร/ดอลลาร์อยู่ที่ 1.0791 ดอลลาร์ในช่วงท้ายวันศุกร์ ซึ่งใกล้เคียงกับ 1.0787 ดอลลาร์ในช่วงท้ายวันพฤหัสบดี หลังจากดิ่งลงแตะ 1.0773 ดอลลาร์ในระหว่างช่วงการซื้อขายวันพฤหัสบดี ซึ่งถือเป็นจุดต่ำสุดรอบ 5 สัปดาห์

- ตลาดหุ้น ตลาดน้ำมัน ตลาดทองคำ และตลาดเงินสหรัฐ ปิดทำการวันศุกร์ที่ 29 มี.ค. เนื่องในวัน Good Friday

- ตลาดหุ้นยุโรปและตลาดหุ้นลอนดอน ปิดทำการวันศุกร์ที่ 29 มี.ค. เนื่องในวัน Good Friday

- ดัชนี NIKKEI 225 ตลาดหุ้นญี่ปุ่นปิดที่ 40,369.44 จุด เพิ่มขึ้น 201.37 จุด หรือ +0.50%

- 29 มี.ค. นักลงทุนต่างชาติยังคงเข้าซื้อพันธบัตรไทยต่อเนื่องสุทธิ 1,476 ล้านบาท โดยเป็นพันธบัตรระยะยาว 1,074 ล้านบาท ปริมาณการซื้อขายเบาบาง โดยมีปริมาณซื้อขายเพียง 39,621 ล้านบาท ในขณะที่ปริมาณซื้อขายเฉลี่ย 5 วันทำการอยู่ที่ 66,214 ล้านบาท อัตราผลตอบแทนของพันธบัตรอ้างอิง อายุ 5 และ 10 ปี ดังนี้ LB293A ปิดที่ระดับ 2.24% จากระดับในวันก่อนหน้าที่ 2.25% และ LB346A ปิดที่ระดับ 2.50% ซึ่งลดลงจากเดิมที่ 2.51%

## FX Range

1-Apr	USD/THB	JPY/THB	USD/JPY	EUR/USD
Range Forecast	36.25-36.50	23.85-24.20	150.50-152.00	1.0750-1.0850

JPY/THB is per 100 yen

## Interest Rates

29-Mar	Last	Change
<b>BIBOR</b>		
1M	2.5500%	+0.0000%
3M	2.6510%	-0.0001%
6M	2.7051%	-0.0011%
<b>THOR</b>		
ON	2.4911%	-0.0046%
1M	2.4961%	+0.0000%
3M	2.5013%	+0.0001%
6M	2.5081%	+0.0001%

## Government Bond Yields

29-Mar	Last	Change
<b>US 1 Apr morning</b>		
6M	5.3366%	+0.0056%
1Y	5.0319%	+0.0059%
2Y	4.6075%	-0.0125%
3Y	4.3974%	-0.0056%
5Y	4.2090%	+0.0040%
7Y	4.2134%	+0.0094%
10Y	4.2082%	+0.0142%
<b>Thailand</b>		
6M	2.2830%	+0.0033%
1Y	2.2428%	-0.0007%
2Y	2.1499%	-0.0040%
3Y	2.1608%	-0.0095%
5Y	2.2417%	-0.0025%
7Y	2.3641%	-0.0009%
10Y	2.5056%	-0.0132%

## Equity & Commodity

29-Mar	Last	Change
DOW	39,807.37	Closed
NASDAQ	16,379.46	Closed
NIKKEI	40,369.44	+201.37
SET	1,377.94	+7.60
GOLD	2,217.40	Closed
NYMEX	83.17	Closed

## Today's Events

US ISM Manufacturing for March  
UK Market Holiday

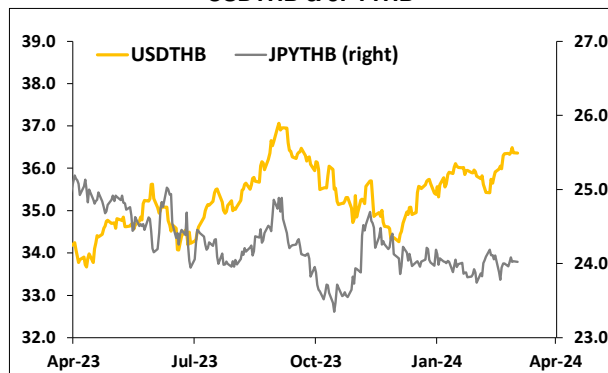


Krungsri FX Line Official Account is now available.  
Add by Line ID: @krungsrifx  
or click link here: <https://lin.ee/volNX9D>

April 1, 2024

## Currency Movement

### USDTHB & JPYTHB



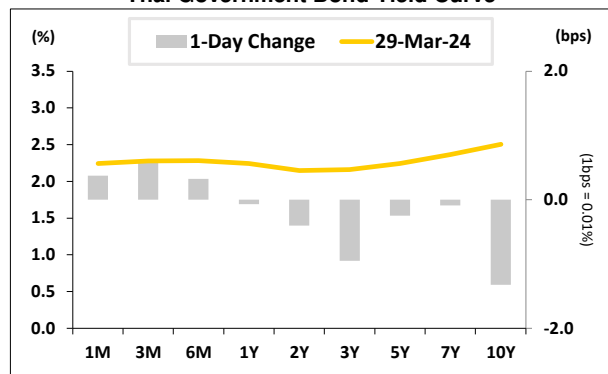
## Equities

### Thai SET

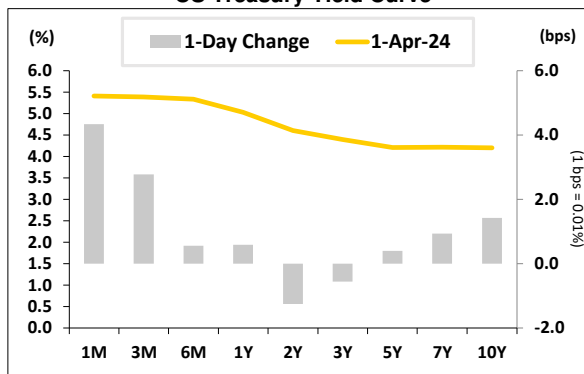


## Government Bonds

### Thai Government Bond Yield Curve



### US Treasury Yield Curve



## Contact Persons

### Global Markets Research and Analysis Section

Roong Sanguanruang

[Roong.Sanguanruang@krungsri.com](mailto:Roong.Sanguanruang@krungsri.com)

Tel. 66-2-296-2000 ext 85898

Pitchaporn Sriphanomsak

[Pitchaporn.Sriphanomsak@krungsri.com](mailto:Pitchaporn.Sriphanomsak@krungsri.com)

Tel. 66-2-296-2000 ext 85897

## Bank of Ayudhya Public Company Limited

(A member of MUFG, a global financial group)

### <Head Office>

1222 Rama III Road, Bang Phongphang

Yan Nawa, Bangkok 10120, Thailand

### <Global Markets>

550 Ploenchit Road

Lumphini, Pathumwan, Bangkok 10330, Thailand

This report has been prepared by The Bank of Ayudhya Public Company Limited, (A member of MUFG, a global financial group), (the "Bank"), for general distribution. It is only available for distribution under such circumstances as may be permitted by applicable law and is not intended for use by any person in any jurisdiction which restricts the distribution of this report. The Bank and/or any person connected with it may make use of or may act upon the information contained in this report prior to the publication of this report to its customers.

Neither the information nor the opinion expressed herein constitute or are to be construed as an offer or solicitation to buy or sell deposits, securities, futures, options or any other financial products. This report has been prepared solely for informational purpose and does not attempt to address the specific needs, financial situation or investment objectives of any specific recipient. This report is based on information from sources deemed to be reliable but is not guaranteed to be accurate and should not be regarded as a substitute for the exercise of the recipient's own judgment. This report is based upon the analysts' own views, therefore does not reflect the Bank's official views. Historical performance does not guarantee future performance. The Bank and/or its directors, officers, and employees, from time to time, may have interest and/or underwriting commitment in the relevant securities mentioned herein or related instruments and/or may have a position or holding in such securities or related instruments as a result of engaging in such transactions. Furthermore, the Bank may have or have had a relationship with or may provide or have provided corporate finance or other services to any company mentioned herein. All views herein (including any statements and forecasts) are subject to change without notice and none of the Bank, its head office, branches, subsidiaries and affiliates is under any obligation to update this report. The information contained herein has been obtained from sources the Bank believed to be reliable but the Bank does not make any representation or warranty nor accept any responsibility or liability as to its accuracy, timeliness, suitability, completeness or correctness. The Bank, its head office, branches, subsidiaries and affiliates and the information providers accept no liability whatsoever for any loss or damage of any kind arising out of the use of all or any part of this report.

The Bank retains copyright to this report and no part of this report may be reproduced or re-distributed without the written permission of the Bank. The Bank expressly prohibits the distribution or re-distribution of this report to Private Customers, via the Internet or otherwise and the Bank, its head office, branches, subsidiaries or affiliates accepts no liability whatsoever to any third parties resulting from such distribution or re-distribution.