



A member of MUFG
a global financial group

Daily Markets Commentary

February 10, 2023

Trading Snapshot

- ดอลลาร์สหรัฐอ่อนค่าลงเมื่อเทียบกับสกุลเงินหลัก ในการซื้อขายที่ตลาดปริวรรตเงินตรานิวยอร์กในวันพฤหัสบดี (9 ก.พ.) หลังจากสหรัฐเปิดเผยตัวเลขดัชนีราคาผู้บริโภคที่สูงกว่าคาด ซึ่งคาดว่าจะเป็ปัจจัยสนับสนุนให้อนาคารกลางสหรัฐ (เฟด) จะลดการปรับขึ้นอัตราดอกเบี้ย นักลงทุนจับตาการเปิดเผยดัชนีราคาผู้บริโภค (CPI) ในสัปดาห์หน้า รวมทั้งถ้อยแถลงของเจ้าหน้าที่เฟดเพื่อหาสัญญาณบ่งชี้ทิศทางอัตราดอกเบี้ยของเฟด ทั้งนี้ ดัชนีดอลลาร์ซึ่งเป็นดัชนีวัดความเคลื่อนไหวของดอลลาร์เมื่อเทียบกับสกุลเงินหลัก 6 สกุลในตะกร้าเงิน ลดลง 0.18% และที่ 103.2330

- ยูโรแข็งค่าเมื่อเทียบกับดอลลาร์สหรัฐ ที่ระดับ 1.0736 ดอลลาร์ จากระดับ 1.0723 ดอลลาร์ ขณะที่เงินปอนด์แข็งค่าขึ้นแตะที่ระดับ 1.2117 ดอลลาร์ จากระดับ 1.2069 ดอลลาร์ ดอลลาร์สหรัฐอ่อนค่าลงเมื่อเทียบกับโคโรนาสวีเดน ที่ระดับ 10.3550 โคโรนา จากระดับ 10.5932 โคโรนา แต่ดอลลาร์แข็งค่าเมื่อเทียบกับเงินเยน ที่ระดับ 131.57 เยน จากระดับ 131.37 เยน และแข็งค่าเมื่อเทียบกับฟรังก์สวิส ที่ระดับ 0.9224 ฟรังก์ จากระดับ 0.9202 ฟรังก์ นอกจากนี้ ดอลลาร์สหรัฐยังแข็งค่าเมื่อเทียบกับดอลลาร์แคนาดา ที่ระดับ 1.3452 ดอลลาร์ แคนาดา จากระดับ 1.3439 ดอลลาร์แคนาดา

- กระทรวงแรงงานสหรัฐรายงาน ว่า จำนวนชาวอเมริกันที่ยังคงขอรับสวัสดิการว่างงานต่อเนื่องเพิ่มขึ้น 38,000 ราย สู่ระดับ 1.688 ล้านราย

- ดัชนีดาวโจนส์ตลาดหุ้นนิวยอร์กปิดร่วงลงเนื่องจากการพุ่งขึ้นของอัตราผลตอบแทนพันธบัตรรัฐบาลสหรัฐอายุ 30 ปีเป็นปัจจัยกดดันตลาด และบดบังปัจจัยบวกจากรายงานผลประกอบการที่แข็งแกร่งของบริษัทจดทะเบียน

- ตลาดหุ้นยุโรปปิดบวกเป็นวันที่ 3 ติดต่อกัน เนื่องจากเงินเฟ้อที่ชะลอตัวลงในเยอรมนี และการเปิดเผยผลประกอบการที่แข็งแกร่งของบริษัทจดทะเบียนต่าง ๆ ได้ช่วยบรรเทาความวิตกกังวลเกี่ยวกับการที่เจ้าหน้าที่ธนาคารกลางชั้นนำแสดงความเห็นสนับสนุนการปรับขึ้นอัตราดอกเบี้ย รวมไปถึงความวิตกกังวลเกี่ยวกับภาวะเศรษฐกิจถดถอยอย่างรุนแรง

- ตลาดหุ้นลอนดอนปิดบวกเป็นวันที่ 3 ติดต่อกันหลังจากแตะระดับสูงสุดเป็นประวัติการณ์อีกครั้ง โดยได้แรงหนุนจากการเปิดเผยผลประกอบการที่แข็งแกร่ง และข่าวเกี่ยวกับการเสนอซื้อกิจการของธนาคารสแตนดาร์ด ชาร์เตอร์

- สัญญาทองคำตลาดนิวยอร์กปิดลบเนื่องจากนักลงทุนเทขายทองคำไรหลังจากสัญญาทองคำพุ่งขึ้นทะลุระดับ 1,900 ดอลลาร์ในระหว่างวัน นอกจากนี้ ตลาดยังถูกกดดันจากการที่เจ้าหน้าที่หลายคนของเฟดออกมาสนับสนุนให้เฟดเดินหน้าปรับขึ้นอัตราดอกเบี้ยเพื่อสกัดเงินเฟ้อ

- สัญณาน้ำมันดิบเวสต์เท็กซัส (WTI) ตลาดนิวยอร์กปิดลบ โดยถูกกดดันจากรายงานสต็อกน้ำมันดิบสหรัฐที่พุ่งขึ้นมากกว่าคาด และความกังวลเกี่ยวกับผลกระทบทางเศรษฐกิจจากการที่เฟดเดินหน้าปรับขึ้นอัตราดอกเบี้ย

- ภาวะตลาดพันธบัตรของไทยวันนี้ ผลการประมูลอัตราผลตอบแทนพันธบัตรรูปท.อ้างอิงดอกเบี้ย THOR อายุ 1 ปี (CBF24212A) เท่ากับ 1.48913-1.50613% เฉลี่ย 1.50054% BCR 3.39 เท่า การซื้อขายโดยรวมค่อนข้างเงียบ ยกเว้น LB336A ในขณะที่นักลงทุนบางส่วนซื้อพันธบัตรตัวยาวเกินอายุ LB336A ปิดตลาดโดยรวมอัตราผลตอบแทนไม่ค่อยเปลี่ยนแปลงจากวันก่อนหน้า อัตราผลตอบแทนพันธบัตรรัฐบาลไทยรุ่นอ้างอิงอายุ 5 ปี (LB286A) ทรงตัวที่ 2.06% ขณะที่รุ่นอายุ 10 ปี (LB336A) ปรับตัวลดลงเล็กน้อย 1 bp มาอยู่ที่ 2.51% กระแสเงินลงทุนของนักลงทุนต่างชาติในพันธบัตรไทยเป็นเงินออกสุทธิที่ 3,575 ล้านบาท มาจากการซื้อพันธบัตรระยะสั้น 1,122 ล้านบาท ครอบอายุสัญญา 4,870 ล้านบาท และซื้ออายุมากกว่า 1 ปี 173 ล้านบาท

FX Range

10-Feb	USD/THB	JPY/THB	USD/JPY	EUR/USD
Range Forecast	33.50-33.75	25.30-25.70	130.70-132.70	1.0670-1.0770

JPY/THB is per 100 yen

Interest Rates

9-Feb	Last	Change
BIBOR		
1M	1.5647%	+0.0007%
3M	1.7193%	+0.0036%
6M	1.8617%	+0.0068%

THOR

ON	1.4934%	-0.0008%
1M	1.3643%	+0.0149%
3M	1.2279%	+0.0055%
6M	1.0419%	+0.0055%

Government Bond Yields

9-Feb	Last	Change
US		
6M	4.9280%	+0.0040%
1Y	4.8800%	+0.0070%
2Y	4.5090%	+0.0550%
3Y	4.1790%	+0.0780%
5Y	3.8810%	+0.0610%
7Y	3.8030%	+0.0540%
10Y	3.6830%	+0.0300%

Thailand

6M	1.5771%	+0.0041%
1Y	1.6689%	+0.0067%
2Y	1.8008%	+0.0019%
3Y	1.8348%	+0.0017%
5Y	2.0531%	+0.0022%
7Y	2.2397%	+0.0048%
10Y	2.4978%	-0.0032%

Equity & Commodity

9-Feb	Last	Change
DOW	33,699.88	-249.13
NASDAQ	11,789.58	-120.94
NIKKEI	27,584.35	-22.11
SET	1,669.17	-1.17
GOLD	1,866.20	-11.20
NYMEX	78.06	-0.41

Today's Events

- TH FX Reserves as of Feb 3
- US U Michigan Sentiment prelim for February

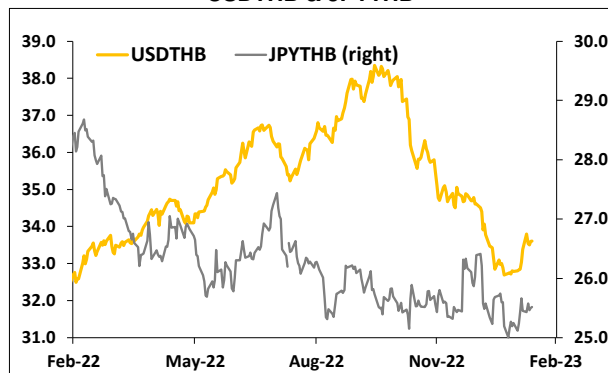


Krungsri FX Line Official Account is now available.
Add by Line ID: @krungsrifx
or click link here: <https://lin.ee/volNX9D>

February 10, 2023

Currency Movement

USDTHB & JPYTHB



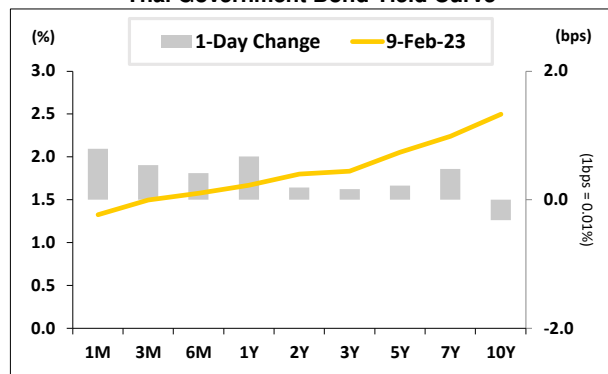
Equities

Thai SET

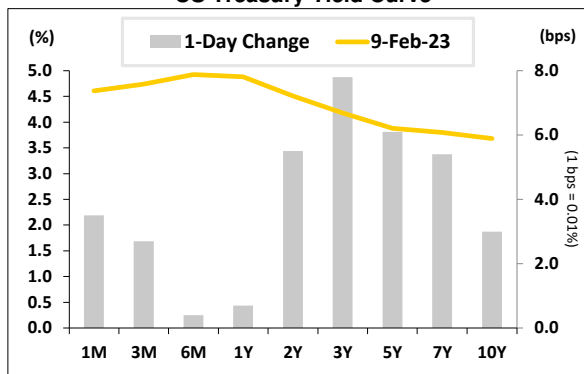


Government Bonds

Thai Government Bond Yield Curve



US Treasury Yield Curve



Contact Persons

Global Markets Research and Analysis Section

Roong Sanguanruang

Roong.Sanguanruang@krungsri.com

Tel. 66-2-296-2000 ext 85898

Pitchaporn Sriphanomsak

Pitchaporn.Sriphanomsak@krungsri.com

Tel. 66-2-296-2000 ext 85897

Bank of Ayudhya Public Company Limited

(A member of MUFG, a global financial group)

<Head Office>

1222 Rama III Road, Bang Phongphang

Yan Nawa, Bangkok 10120, Thailand

<Global Markets>

550 Ploenchit Road

Lumphini, Pathumwan, Bangkok 10330, Thailand

This report has been prepared by The Bank of Ayudhya Public Company Limited, (A member of MUFG, a global financial group), (the "Bank"), for general distribution. It is only available for distribution under such circumstances as may be permitted by applicable law and is not intended for use by any person in any jurisdiction which restricts the distribution of this report. The Bank and/or any person connected with it may make use of or may act upon the information contained in this report prior to the publication of this report to its customers.

Neither the information nor the opinion expressed herein constitute or are to be construed as an offer or solicitation to buy or sell deposits, securities, futures, options or any other financial products. This report has been prepared solely for informational purpose and does not attempt to address the specific needs, financial situation or investment objectives of any specific recipient. This report is based on information from sources deemed to be reliable but is not guaranteed to be accurate and should not be regarded as a substitute for the exercise of the recipient's own judgment. This report is based upon the analysts' own views, therefore does not reflect the Bank's official views. Historical performance does not guarantee future performance. The Bank and/or its directors, officers, and employees, from time to time, may have interest and/or underwriting commitment in the relevant securities mentioned herein or related instruments and/or may have a position or holding in such securities or related instruments as a result of engaging in such transactions. Furthermore, the Bank may have or have had a relationship with or may provide or have provided corporate finance or other services to any company mentioned herein. All views herein (including any statements and forecasts) are subject to change without notice and none of the Bank, its head office, branches, subsidiaries and affiliates is under any obligation to update this report. The information contained herein has been obtained from sources the Bank believed to be reliable but the Bank does not make any representation or warranty nor accept any responsibility or liability as to its accuracy, timeliness, suitability, completeness or correctness. The Bank, its head office, branches, subsidiaries and affiliates and the information providers accept no liability whatsoever for any loss or damage of any kind arising out of the use of all or any part of this report.

The Bank retains copyright to this report and no part of this report may be reproduced or re-distributed without the written permission of the Bank. The Bank expressly prohibits the distribution or re-distribution of this report to Private Customers, via the Internet or otherwise and the Bank, its head office, branches, subsidiaries or affiliates accepts no liability whatsoever to any third parties resulting from such distribution or re-distribution.