



A member of MUFG
a global financial group

Daily Markets Commentary

April 5, 2024

Trading Snapshot

- ดอลลาร์สหรัฐอ่อนค่าลงเมื่อเทียบกับสกุลเงินหลัก ในการซื้อขายที่ตลาดปริวรรตเงินตรา นิวยอร์กในวันพฤหัสบดี (4 เม.ย.) หลังสหรัฐเปิดเผยตัวเลขผู้ยื่นขอสวัสดิการว่างงานที่สูงกว่าคาด ซึ่งจะเพิ่มปัจจัยหนุนการปรับลดอัตราดอกเบี้ยของธนาคารกลางสหรัฐ (เฟด) ขณะที่นักลงทุนจับตาการเปิดเผยตัวเลขจ้างงานนอกภาคเกษตรของสหรัฐในวันนี้ เพื่อหาสัญญาณที่ชัดเจนเกี่ยวกับทิศทางดอกเบี้ยของเฟด ทั้งนี้ ดัชนีดอลลาร์ซึ่งเป็นดัชนีวัดความเคลื่อนไหวของดอลลาร์เมื่อเทียบกับสกุลเงินหลัก 6 สกุลในตะกร้าเงิน ลดลง 0.12% และที่ระดับ 104.121

- กระทรวงแรงงานสหรัฐเปิดเผยตัวเลขผู้ยื่นขอสวัสดิการว่างงานครั้งแรกเพิ่มขึ้น 9,000 ราย สู่ระดับ 221,000 รายในสัปดาห์ที่แล้ว ซึ่งเป็นระดับสูงสุดในรอบ 2 เดือน และสูงกว่าตัวเลขคาดการณ์ของนักวิเคราะห์ที่ระดับ 213,000 ราย ทั้งนี้ ข้อมูลดังกล่าวบ่งชี้ว่าตลาดแรงงานของสหรัฐชะลอตัวลง และอาจทำให้เฟดเริ่มพิจารณาปรับลดอัตราดอกเบี้ย อย่างไรก็ตาม แม้ดอลลาร์อ่อนค่าลงในวันนี้ แต่ก็ยังคงพุ่งขึ้น 2.7% นับตั้งแต่ต้นปี 2567 และเป็นสกุลเงินที่แข็งค่าที่สุดในกลุ่ม G10

- นายบิล แคสเครี ประธานเฟดสาขาในนิวยอร์กได้แสดงความเห็นล่าสุดเมื่อวานนี้ว่า การปรับลดอัตราดอกเบี้ยอาจจะไม่เกิดขึ้นในปีหน้า หากเงินเฟ้อของสหรัฐไม่ชะลอตัวลงตามที่เฟดคาดหวังไว้ พร้อมกับกล่าวว่าในการคาดการณ์อัตราดอกเบี้ยนโยบาย (Dot Plot) ในการประชุมเฟดเมื่อวันที่ 20 มี.ค. ที่ผ่านมา นั้น เขาเป็นหนึ่งในกรรมการเฟดที่คาดการณ์ว่าเฟดจะปรับลดอัตราดอกเบี้ย 2 ครั้งในปีหน้า แต่ขณะนี้เขามองว่าหากเงินเฟ้อยังคงอยู่ในระดับสูง การปรับลดอัตราดอกเบี้ยในปีนี้อาจจะไม่เกิดขึ้น

- ข้อมูลเศรษฐกิจสหรัฐที่มีการรายงานเมื่อคืนนี้ กระทรวงพาณิชย์สหรัฐเปิดเผยว่า ตัวเลขขาดดุลการค้าของสหรัฐเพิ่มขึ้น 1.9% สู่ระดับ 6.89 หมื่นล้านดอลลาร์ในเดือนก.พ. ซึ่งสูงกว่าที่นักวิเคราะห์คาดการณ์ที่ระดับ 6.73 หมื่นล้านดอลลาร์ ส่วนการนำเข้าเพิ่มขึ้น 2.2% สู่ระดับ 3.319 แสนล้านดอลลาร์ และการส่งออกเพิ่มขึ้น 2.3% สู่ระดับ 2.630 แสนล้านดอลลาร์

- นักลงทุนจับตาการเปิดเผยตัวเลขจ้างงานนอกภาคเกษตรประจำเดือนมี.ค. ของสหรัฐในวันนี้ โดยนักวิเคราะห์คาดการณ์ว่า ตัวเลขจ้างงานเพิ่มขึ้นเพียง 205,000 ตำแหน่ง ชะลอตัวจากระดับ 275,000 ตำแหน่งในเดือนก.พ. และคาดว่าอัตราว่างงานจะอยู่ที่ระดับ 3.9%

- ดัชนีดาวโจนส์ตลาดหุ้นนิวยอร์กปิดร่วงลงกว่า 500 จุดหลังจากเจ้าหน้าที่เฟดหลายคนได้ออกมาส่งสัญญาณว่าเฟดไม่ควรเร่งปรับลดอัตราดอกเบี้ยหากเงินเฟ้อยังคงอยู่ในระดับสูง ขณะที่นักลงทุนจับตาการเปิดเผยตัวเลขจ้างงานนอกภาคเกษตรของสหรัฐในวันนี้ อย่างไรก็ตาม นักลงทุนมองว่าเฟดจะคงดอกเบี้ยไว้ที่ระดับ 5.25-5.50% และทิศทางอัตราดอกเบี้ยของเฟด

- สัญญาทองคำตลาดนิวยอร์กปิดลบ โดยอ่อนแรงลงเล็กน้อยหลังจากทะยานขึ้นแตะระดับสูงสุดเป็นประวัติการณ์ ขณะที่นักลงทุนจับตาการเปิดเผยตัวเลขจ้างงานนอกภาคเกษตรของสหรัฐในวันนี้ เพื่อหาสัญญาณที่ชัดเจนเกี่ยวกับแนวโน้มอัตราดอกเบี้ยของเฟด

- สัญญาน้ำมันดิบเวสต์เท็กซัส (WTI) ตลาดนิวยอร์กปิดพุ่งขึ้นทะลุระดับ 86 ดอลลาร์ ขณะที่สัญญาน้ำมันเบนซินที่ปิดที่เหนือระดับ 90 ดอลลาร์เป็นครั้งแรกนับตั้งแต่เดือนค.ค. 2566 เนื่องจากนักลงทุนคาดการณ์ว่า สถานการณ์ตึงเครียดในตะวันออกกลางมีแนวโน้มลุกลาม และอาจส่งผลกระทบต่ออุปทานน้ำมันในตลาดโลก

- อัตราผลตอบแทนพันธบัตรสหรัฐปรับตัวลงในช่วงเช้า หลังจากนักลงทุนต่างชาติเข้าขายพันธบัตรรุ่น LB293A, LB436A ส่งผลให้อัตราผลตอบแทนปรับตัวสูงขึ้นกลับมาใกล้เคียงวันทำการก่อนหน้า ปิดตลาดสิ้นวันนักลงทุนต่างชาติขายสุทธิที่ 5,363 ล้านบาท และเป็นการขายพันธบัตรระยะยาวสุทธิ 5,220 ล้านบาท ทั้งนี้ อัตราผลตอบแทน ณ เวลาปิดทำการเป็นดังนี้ พันธบัตรรัฐบาลอายุ 5 ปี LB293A ปิดตลาดที่ 2.27% และรุ่นอายุ 10.2 ปี LB346A ปิดตลาดที่ 2.57%

FX Range

5-Apr	USD/THB	JPY/THB	USD/JPY	EUR/USD
Range Forecast	36.60-36.85	24.15-24.50	150.00-152.00	1.0770-1.0870

JPY/THB is per 100 yen

Interest Rates

4-Apr	Last	Change
BIBOR		
1M	2.5500%	+0.0000%
3M	2.6512%	+0.0000%
6M	2.6966%	-0.0026%
THOR		
ON	2.4938%	-0.0005%
1M	2.4960%	-0.0001%
3M	2.5010%	+0.0000%
6M	2.5083%	+0.0001%

Government Bond Yields

4-Apr	Last	Change
US		
6M	5.2990%	-0.0140%
1Y	5.0140%	-0.0330%
2Y	4.6410%	-0.0380%
3Y	4.4550%	-0.0430%
5Y	4.2900%	-0.0480%
7Y	4.3030%	-0.0520%
10Y	4.3090%	-0.0460%

Thailand

6M	2.2937%	+0.0000%
1Y	2.2451%	-0.0016%
2Y	2.1645%	-0.0000%
3Y	2.1795%	-0.0035%
5Y	2.2804%	+0.0009%
7Y	2.4096%	+0.0114%
10Y	2.5762%	+0.0088%

Equity & Commodity

4-Apr	Last	Change
DOW	38,596.98	-530.16
NASDAQ	16,049.08	-228.38
NIKKEI	39,773.14	+321.29
SET	1,373.89	-1.80
GOLD	2,288.80	-5.60
NYMEX	86.59	+1.16

Today's Events

TH	Inflation for March
TH	FX Reserves as of Mar 29
US	Non-farm Payrolls for March
US	Unemployment Rate for March

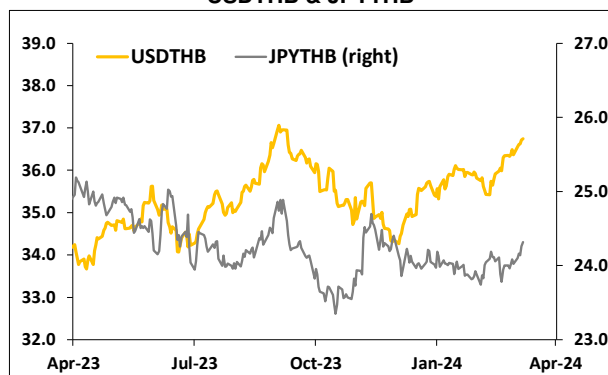


Krungsri FX Line Official Account is now available.
Add by Line ID: @krungsri_fx
or click link here: <https://lin.ee/volNX9D>

April 5, 2024

Currency Movement

USDTHB & JPYTHB



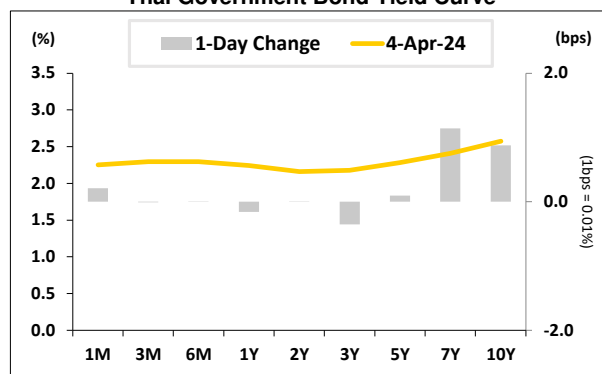
Equities

Thai SET

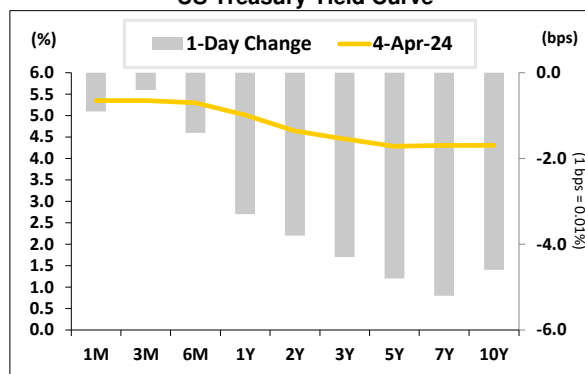


Government Bonds

Thai Government Bond Yield Curve



US Treasury Yield Curve



Contact Persons

Global Markets Research and Analysis Section

Roong Sanguanruang

Roong.Sanguanruang@krungsri.com

Tel. 66-2-296-2000 ext 85898

Pitchaporn Sriphanomsak

Pitchaporn.Sriphanomsak@krungsri.com

Tel. 66-2-296-2000 ext 85897

Bank of Ayudhya Public Company Limited

(A member of MUFG, a global financial group)

<Head Office>

1222 Rama III Road, Bang Phongphang

Yan Nawa, Bangkok 10120, Thailand

<Global Markets>

550 Ploenchit Road

Lumphini, Pathumwan, Bangkok 10330, Thailand

This report has been prepared by The Bank of Ayudhya Public Company Limited, (A member of MUFG, a global financial group), (the "Bank"), for general distribution. It is only available for distribution under such circumstances as may be permitted by applicable law and is not intended for use by any person in any jurisdiction which restricts the distribution of this report. The Bank and/or any person connected with it may make use of or may act upon the information contained in this report prior to the publication of this report to its customers.

Neither the information nor the opinion expressed herein constitute or are to be construed as an offer or solicitation to buy or sell deposits, securities, futures, options or any other financial products. This report has been prepared solely for informational purpose and does not attempt to address the specific needs, financial situation or investment objectives of any specific recipient. This report is based on information from sources deemed to be reliable but is not guaranteed to be accurate and should not be regarded as a substitute for the exercise of the recipient's own judgment. This report is based upon the analysts' own views, therefore does not reflect the Bank's official views. Historical performance does not guarantee future performance. The Bank and/or its directors, officers, and employees, from time to time, may have interest and/or underwriting commitment in the relevant securities mentioned herein or related instruments and/or may have a position or holding in such securities or related instruments as a result of engaging in such transactions. Furthermore, the Bank may have or have had a relationship with or may provide or have provided corporate finance or other services to any company mentioned herein. All views herein (including any statements and forecasts) are subject to change without notice and none of the Bank, its head office, branches, subsidiaries and affiliates is under any obligation to update this report. The information contained herein has been obtained from sources the Bank believed to be reliable but the Bank does not make any representation or warranty nor accept any responsibility or liability as to its accuracy, timeliness, suitability, completeness or correctness. The Bank, its head office, branches, subsidiaries and affiliates and the information providers accept no liability whatsoever for any loss or damage of any kind arising out of the use of all or any part of this report.

The Bank retains copyright to this report and no part of this report may be reproduced or re-distributed without the written permission of the Bank. The Bank expressly prohibits the distribution or re-distribution of this report to Private Customers, via the Internet or otherwise and the Bank, its head office, branches, subsidiaries or affiliates accepts no liability whatsoever to any third parties resulting from such distribution or re-distribution.